RIASSUNTO ACCORDI DELLE CANZONI



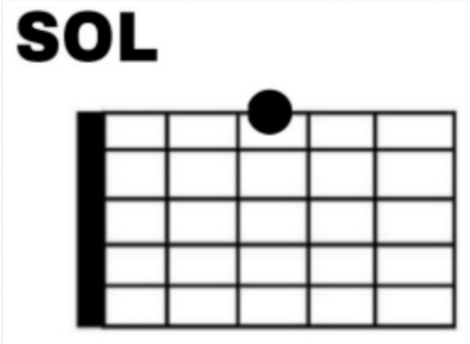



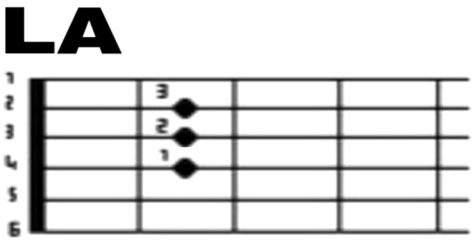

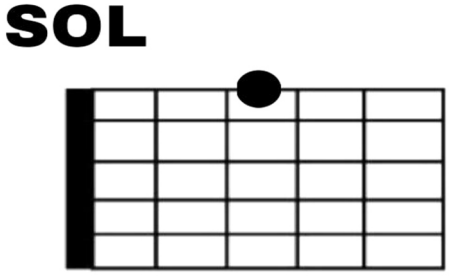

NB. Il SOL è semplificato

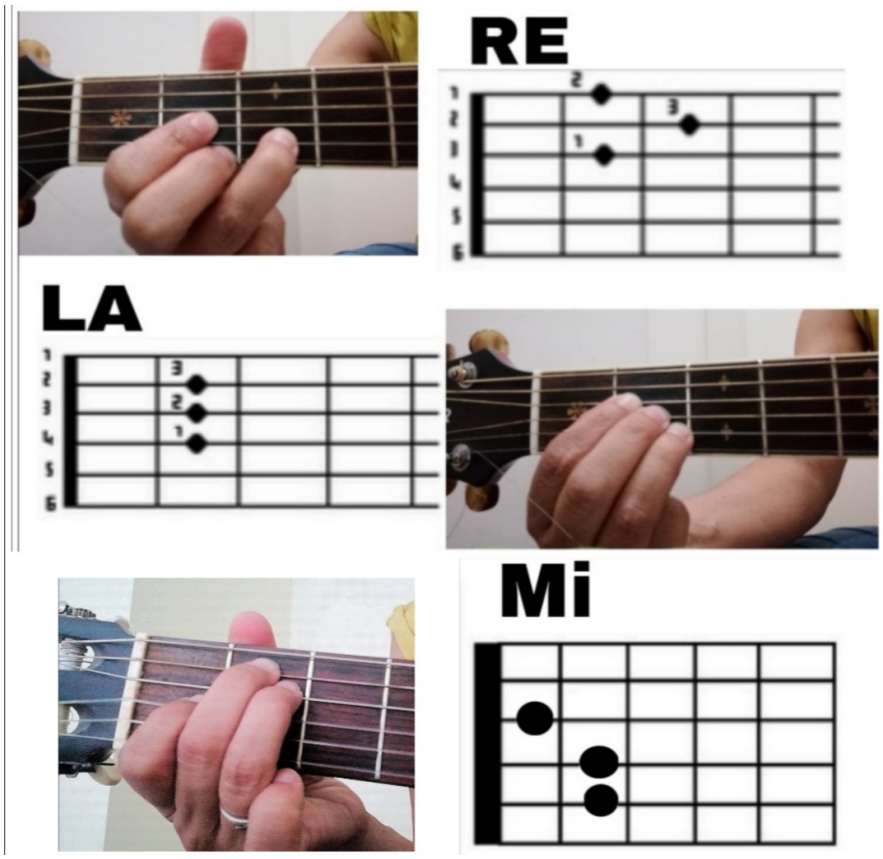
RE
LA
Mi

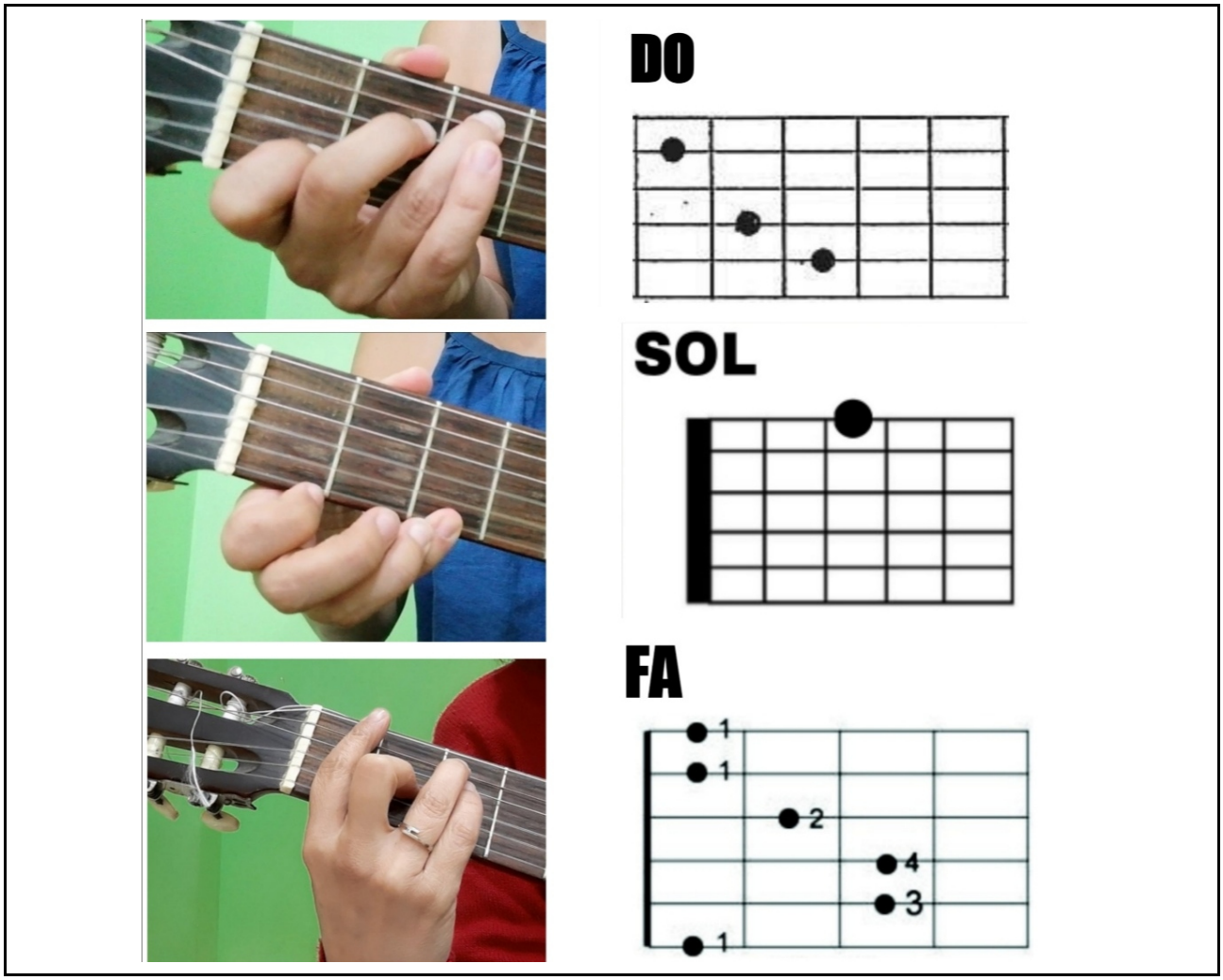

NB. Il SOL è semplificato

FA

1 = Indice su tutte le 6 corde
ma schiacciare soprattutto le ultime 2 in basso
2= Medio
3= Anulare
4= Mignolo

IL FAMOSO GIRO di DO usato in moltissime canzoni!



DO





LA -



RE -





SOL 7



SOL7 semplificato: **schiacciare solo** **la prima corda del primo** **tasto** **col dito indice**	

MI RACCOMANDO:

1. Unghie corte!
2. Schiaccia bene con la **punta delle dita** in modo tale che ti rimanga il **segno della corda.**
   All'inizio farà un pò male, ma poi, la pelle si indurirà e non sentirai più nulla.
3. Quando fai un accordo, prova a suonare con il plettro **una corda alla volta** per capire se stai schiacciando correttamente. Se la corda non fa un bel suono o, addirittura, non suona, allora vuol dire:
   - **che devi premere di più**
   - **oppure che un altro dito la sta bloccando.** Quale?
4. Con il plettro suona le **ultime 4 corde** perchè le prime due fanno un suono rumoroso.
5. quando **sali** con il plettro **sfiora** le corde, non suonarle realmente
6. Prima di provare a suonare il ritmo, impara bene le parole della canzone; cantala, ascoltala in piedi, ti verrà di ballarla o di tenere il ritmo con le mani o con i piedi. **Quando la senti tua, allora puoi sederti e imparare a suonarla**